



**MINISTERUL SĂNĂTĂȚII AL REPUBLICII MOLDOVA**  
**IMSP INSTITUTUL de MEDICINĂ URGENTĂ**  
**CONSILIUL MEDICAL**



# **Activitatea medicală a IMSP Institutului de Medicină Urgentă pe parcursul I trimestru a.2022 în comparație cu perioada similară a a.2021**

**Director: Mihail Ciocanu**

# Indicatorii de bază privind activitatea staționarului IMU, I trim. 2022 - I trim. 2021

Indici	Total	
	2022	2021
<b>Bolnavi internați</b>	<b>6 283</b>	<b>5 300</b>
<b>Bolnavi externați</b>	<b>5 820</b>	<b>4 533</b>
<b>Decedați</b>	<b>333</b>	<b>515</b>
<b>Bolnavi asigurați tratați</b>	<b>5 807</b>	<b>4 760</b>
<b>Utilizarea paturilor</b>	<b>70,96</b>	<b>64,05</b>
<b>Durata medie de tratament</b>	<b>7,07</b>	<b>7,78</b>
<b>Bolnavi operați</b>	<b>3 928</b>	<b>2 761</b>
<b>Intervenții chirurgicale</b>	<b>6 348</b>	<b>3 959</b>
<b>Decedați după operație</b>	<b>152</b>	<b>121</b>
<b>Activitatea chirurgicală raport bolnavi operați</b>	<b>74,02%</b>	<b>65,66%</b>
<b>Letalitatea postoperatorie</b>	<b>3,87%</b>	<b>4,38%</b>
<b>Letalitatea spitalicească</b>	<b>5,40%</b>	<b>10,17%</b>
<b>Femeie în vârstă de peste 57 ani</b>	<b>2 129</b>	<b>1 296</b>
<b>Bărbați în vârstă de peste 62 ani</b>	<b>1 716</b>	<b>986</b>

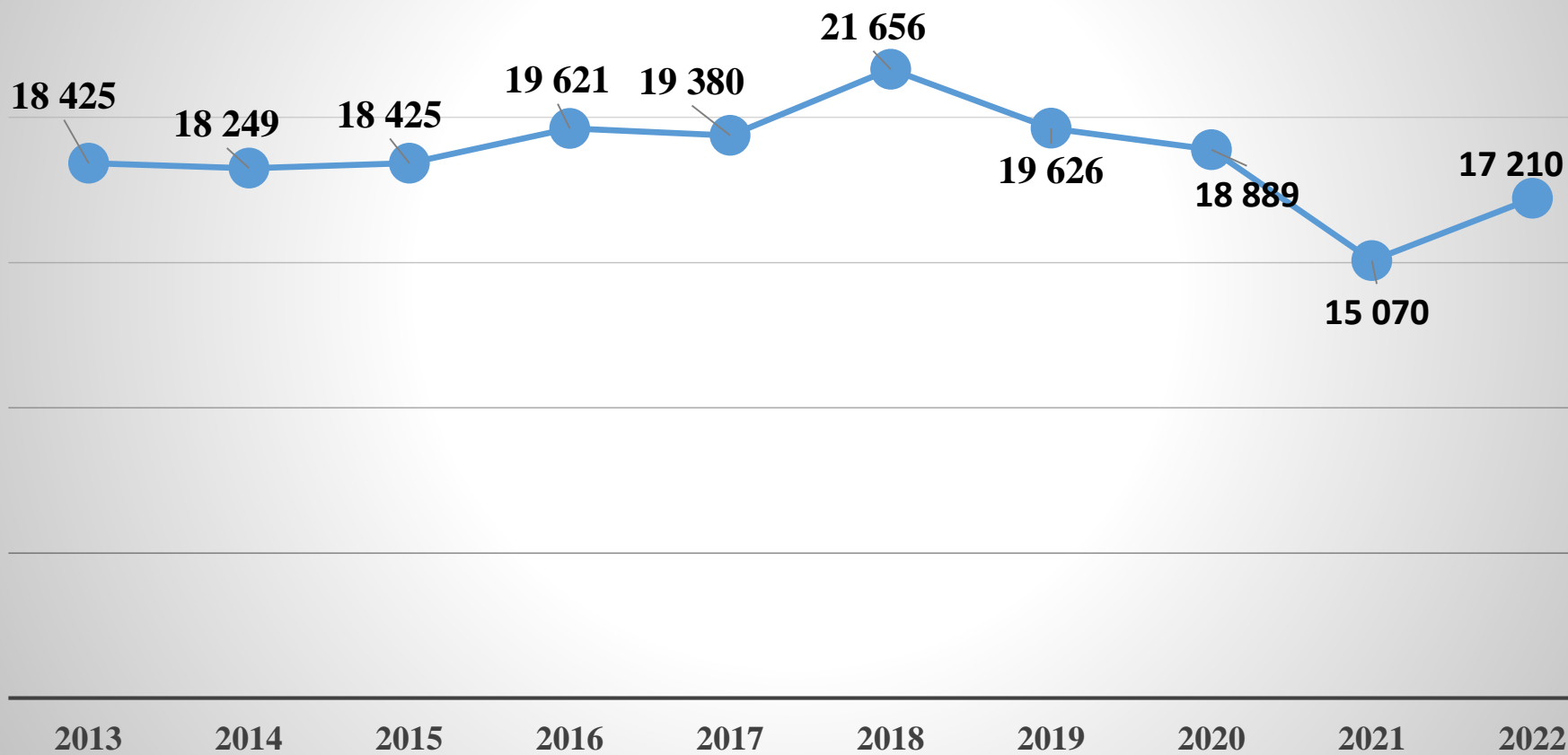
- În I trim. a. 2022 s-a majorat numărul bolnavilor internați, externați, cât și a bolnavilor asigurați tratați.
- S-au majorat cu 2 389 numărul de intervenții chirurgicale.
- Activitatea chirurgicală a crescut și constituie 74,02%.
- Durata Medie de Tratament de la 7,78 zile s-a micșorat la 7,07 zile.
- Utilizarea Paturilor – de la 64,05 zile în I trim. a.2021 s-a majorat la 70,96 zile în I trim. a.2022.
- Ponderea pensionarilor în contingentul pacienților externați pe parcursul I trim. a anului curent constituie – 65,50%.

# Indicatorii de bază privind activitatea Departamentului Clinic de Medicină Urgentă, I trim. aa.2022 - 2021

Indicii	2022		2021	
	Abs.	%	Abs.	%
<b>Adresări totale DMU</b>	<b>17 210</b>	<b>100%</b>	<b>15 070</b>	<b>100%</b>
• <b>Asigurați</b>	<b>13 739</b>	<b>80%</b>	<b>11 786</b>	<b>79%</b>
• <b>Neasigurați</b>	<b>3 227</b>	<b>20%</b>	<b>3 283</b>	<b>21%</b>
<b>Spitalizați total</b>	<b>6 432</b>	<b>37%</b>	<b>5 412</b>	<b>35%</b>
• <b>Asigurați</b>	<b>6 037</b>	<b>94%</b>	<b>5 096</b>	<b>94%</b>
• <b>Neasigurați</b>	<b>323</b>	<b>6%</b>	<b>315</b>	<b>6%</b>
<b>Spitalizări programate</b>	<b>1 249</b>	<b>19%</b>	<b>708</b>	<b>13%</b>
<b>Număr spitalizări în 24 ore</b>	<b>48</b>		<b>48</b>	
<b>Pacienți cărora li s-a acordat AMU în DCMU</b>	<b>10 778</b>	<b>62%</b>	<b>9 658</b>	<b>64%</b>
• <b>Asigurați</b>	<b>7 702</b>	<b>71%</b>	<b>6 690</b>	<b>69%</b>
• <b>Neasigurați</b>	<b>3 076</b>	<b>29%</b>	<b>2 968</b>	<b>31%</b>
<b>Transportați de serviciul AMU total:</b>	<b>5 921</b>	<b>34%</b>	<b>5 037</b>	<b>33%</b>
<b>Adresări de sine stătător</b>	<b>9 426</b>	<b>54%</b>	<b>8 635</b>	<b>57%</b>
<b>Îndreptați de alte instituții</b>	<b>1 858</b>	<b>10%</b>	<b>1 398</b>	<b>9%</b>
<b>Intensitatea în 24 ore</b>	<b>168</b>		<b>144</b>	
<b>Decese</b>	<b>10</b>		<b>9</b>	

- Pe parcursul I trimestru a.2022 au fost înregistrate 17 210 adresări, inclusiv: 6 432 (37%) au fost spitalizați
- 10 778 (62%) au primit tratament la nivelul DCMU
- Media adresărilor în 24 ore a constituit – 168 pacienți și a spitalizărilor – 48 pacienți.
- Bolnavi asigurați deserviți la nivel de DCMU – 7 702 (71%)
- Bolnavi neasigurați deserviți în DCMU – 3 076 (29%)
- Bolnavi neasigurați deserviți în staționar – 323 (5%)

# Dinamica adresarilor in Departamentul Clinic de Medicina Urgenta pe parcursul I trimestre ale a.a. 2013 - 2022



# Indicatorii de bază privind activitatea Departamentului Clinic Chirurgie în perioada I trim. 2022 - I trim. 2021

	Nr. de paturi	Utilizarea paturilor		Rulajul patului		Durata medie de tratament		Pacienți externăți		Letalitatea postoperator (%)		Letalitatea spitalicească (%)	
	2022	2022	2021	2022	2021	2022	2021	2022	2021	2022	2021	2022	2021
<b>IMSP IMU TOTAL:</b>	<b>650</b>	<b>70,96</b>	<b>64,05</b>	<b>10,22</b>	<b>8,62</b>	<b>7,07</b>	<b>7,78</b>	<b>5 820</b>	<b>4 533</b>	<b>3,87%</b>	<b>4,38%</b>	<b>5,40%</b>	<b>10,17%</b>
<b>Departamentul Clinic Chirurgie</b>	<b>215</b>	<b>79,07</b>	<b>76,66</b>	<b>11,99</b>	<b>9,42</b>	<b>6,33</b>	<b>7,55</b>	<b>2 320</b>	<b>1 865</b>	<b>4,75</b>	<b>5,21</b>	<b>4,68</b>	<b>5,46</b>
<b>Chirurgie nr.1</b>	<b>20</b>	<b>90,85</b>	<b>78,45</b>	<b>19,65</b>	<b>18,95</b>	<b>4,81</b>	<b>4,60</b>	<b>365</b>	<b>327</b>	<b>2,66</b>	<b>3,64</b>	<b>3,44</b>	<b>4,11</b>
<b>Chirurgie nr.2</b>	<b>35</b>	<b>92,20</b>	<b>75,43</b>	<b>16,90</b>	<b>13,00</b>	<b>5,84</b>	<b>6,60</b>	<b>453</b>	<b>328</b>	<b>4,35</b>	<b>2,65</b>	<b>4,43</b>	<b>4,37</b>
<b>Chirurgie tr. asociat</b>	<b>35</b>	<b>88,43</b>	<b>67,13</b>	<b>17,07</b>	<b>11,97</b>	<b>5,50</b>	<b>5,98</b>	<b>459</b>	<b>320</b>	<b>4,69</b>	<b>5,51</b>	<b>4,77</b>	<b>5,04</b>
<b>Chirurgie septică</b>	<b>35</b>	<b>63,34</b>	<b>80,77</b>	<b>5,26</b>	<b>6,23</b>	<b>10,17</b>	<b>10,71</b>	<b>185</b>	<b>225</b>	<b>13,19</b>	<b>12,96</b>	<b>15,14</b>	<b>14,02</b>
<b>Chirurgie toracică</b>	<b>20</b>	<b>39,65</b>	<b>69,15</b>	<b>5,75</b>	<b>2,00</b>	<b>6,72</b>	<b>14,41</b>	<b>111</b>	<b>86</b>	<b>6,85</b>	<b>25,00</b>	<b>5,93</b>	<b>8,33</b>
<b>Chirurgie vasculară</b>	<b>20</b>	<b>161,10</b>	<b>221,20</b>	<b>6,90</b>	<b>4,90</b>	<b>10,81</b>	<b>13,25</b>	<b>146</b>	<b>158</b>	<b>2,04</b>	<b>25,00</b>	<b>1,34</b>	<b>4,79</b>
<b>Urologie</b>	<b>30</b>	<b>65,47</b>	<b>52,03</b>	<b>12,57</b>	<b>8,53</b>	<b>5,35</b>	<b>6,40</b>	<b>354</b>	<b>235</b>	<b>3,85</b>	<b>2,14</b>	<b>3,54</b>	<b>3,28</b>
<b>Ginecologie</b>	<b>20</b>	<b>79,90</b>	<b>56,00</b>	<b>9,05</b>	<b>7,20</b>	<b>6,42</b>	<b>5,99</b>	<b>247</b>	<b>186</b>	<b>0,60</b>	<b>0,00</b>	<b>0,80</b>	<b>0,53</b>

# Indicatorii de bază privind activitatea Departamentului Clinic Chirurgie în perioada I trim. 2022 - I trim. 2021 (continuare)

	Nr. de paturi	Numărul de intervenții chirurgicale		Activitatea chirurgicală (%)		Decedați 0 – 24 ore	
		2022	2021	2022	2021	2022	2021
<b>IMSP IMU TOTAL:</b>	<b>650</b>	<b>6 348</b>	<b>3 959</b>	<b>74,02%</b>	<b>65,66%</b>	<b>29</b>	<b>86</b>
<b>Departamentul Clinic Chirurgie</b>	<b>215</b>	<b>2 348</b>	<b>1 564</b>	<b>65,08%</b>	<b>57,28%</b>	<b>18</b>	<b>10</b>
Chirurgie nr.1	20	507	314	69,58%	72,43%	2	3
Chirurgie nr.2	35	527	399	63,08%	65,89%	5	1
Chirurgie tr. asociat	35	702	403	66,39%	70,03%	4	1
Chirurgie septică	35	366	416	83,49%	81,82%	4	3
Chirurgie toracică	20	219	4	61,86%	4,17%	1	0
Chirurgie vasculară	20	95	9	32,89%	4,79%	1	1
Urologie	30	251	165	49,59%	57,38%	1	1
Ginecologie	20	230	140	67,47%	59,89%	0	0

# Asistența chirurgicală în cazul abdomenului acut chirurgical, I trim.a.2022 - I trim. a. 2021

Unități nozologice	Total		Decedați				%Operați				Decedați după operație (%)			
	2022	2021	2022		2021		2022		2021		2022		2021	
			Abs	%	Abs	%	Abs	%	Abs	%	Abs	%	Abs	%
<b>Ocluzie intestinală</b>	32	23	4	12%	0	0%	6	19%	2	9%	2	6%	0	0%
<b>Apendicită acută</b>	75	89	0	0%	0	0%	74	99%	89	100%	0	0%	0	0%
<b>Ulcer perforant</b>	14	6	3	21%	0	0%	2	14%	2	33%	1	7%	0	0%
<b>Hemoragii din ulcer gastric și duodenal</b>	32	22	3	9%	0	0%	0	0%	0	0%	0	0%	0	0%
<b>Hernie strangulată</b>	17	12	0	0%	0	0%	4	24%	6	50%	0	0%	0	0%
<b>Colecistită acută</b>	63	48	1	2%	1	2%	1	2%	1	2%	0	0%	1	2%
<b>Pancreatită acută</b>	51	23	4	8%	4	17%	0	0%	0	0%	0	0%	0	0%
<b>Graviditate extrauterină</b>	2	1	1	50%	0	0%	0	0%	0	0%	0	0%	0	0%
<b>Trauma cavității abdominale</b>	9	7	1	11%	1	14%	4	44%	5	71%	0	0%	1	14%
<b>TOTAL</b>	295	231	16	5%	6	3%	91	31%	105	45%	3	1%	2	1%

- Pe parcursul perioadei de referință în IMU s-au aflat la tratament 295 pacienți cu abdomen acut chirurgical;
- Au fost operați cu abdomen acut 91 pacienți sau (31%), au decedat postoperatoriu 3 pacienți, letalitatea postoperatorie constituind 1%.

# Indicatorii de bază privind activitatea Departamentului Clinic Ortopedie și Traumatologie în perioada I trim. 2022 - I trim. 2021

	Nr. de paturi	Utilizarea paturilor		Rulajul patului		Durata medie de tratament		Pacienți externți		Letalitatea postoperatorie (%)		Letalitatea spitalicească (%)	
		2022	2022	2021	2022	2021	2022	2021	2022	2021	2022	2021	2022
<b>IMSP IMU TOTAL:</b>	<b>650</b>	<b>70,96</b>	<b>64,05</b>	<b>10,22</b>	<b>8,62</b>	<b>7,07</b>	<b>7,78</b>	<b>5 820</b>	<b>4 533</b>	<b>3,87%</b>	<b>4,38%</b>	<b>5,40%</b>	<b>10,2%</b>
<b>Departamentul Clinic Ortopedie și Traumatologie</b>	<b>210</b>	<b>59,80</b>	<b>44,79</b>	<b>9,17</b>	<b>7,05</b>	<b>6,71</b>	<b>6,43</b>	<b>1 898</b>	<b>1 478</b>	<b>0,44</b>	<b>0,56</b>	<b>0,99</b>	<b>1,27</b>
s. Ortopedie și Traumatologie nr.1	35	63,55	42,90	7,33	7,40	8,56	7,00	289	244	1,26	0,00	2,69	0,41
s. Ortopedie și Traumatologie nr.2	35	48,25	30,28	8,35	6,28	5,92	6,48	322	182	0,87	0,71	1,23	2,67
s. Traumatologie și Ortopedie septică	30	55,00	49,37	4,80	6,00	11,62	8,61	141	169	0,00	0,95	0,70	1,74
s. Ortopedie nr.1	40	42,20	33,08	7,15	7,40	6,54	4,96	254	264	0,00	0,56	1,55	1,12
s. Ortopedie nr.2	20	98,55	79,60	15,40	15,50	6,18	5,69	319	278	0,00	0,51	0,00	0,71
s. Microchirurgie	30	68,40	19,04	13,20	5,80	5,41	2,00	315	238	0,32	0,00	0,32	0,00
s. Chirurgie spinală	20	68,25	91,50	13,80	1,90	5,27	16,94	258	103	0,48	66,67	0,39	4,63



# Indicatorii privind activitatea Departamentului Clinic Ortopedie și Traumatologie în perioada I trim. 2022 - I trim. 2021

(continuare)

	Nr. de paturi	Numărul de intervenții chirurgicale		Activitatea chirurgicală (%)		Decedați 0 – 24 ore	
		2022	2021	2022	2021	2022	2021
<b>IMSP IMU TOTAL:</b>	<b>650</b>	<b>6 348</b>	<b>3 959</b>	<b>74,02%</b>	<b>65,66%</b>	<b>29</b>	<b>86</b>
<b>Departamentul Clinic Ortopedie și Traumatologie</b>	<b>210</b>	<b>2020</b>	<b>1 332</b>	<b>83,05%</b>	<b>71,41%</b>	<b>2</b>	<b>3</b>
s. Ortopedie și Traumatologie 1	35	285	234	80,47%	84,90%	0	0
s. Ortopedie și Traumatologie 2	35	291	165	70,86%	75,40%	1	1
s. Traumatologie și Ortopedie septică	30	164	144	78,17%	61,05%	0	0
s. Ortopedie 1	40	242	226	79,07%	67,42%	1	2
s. Ortopedie 2	20	288	199	89,66%	69,64%	0	0
s. Microchirurgie	30	500	359	98,73%	99,58%	0	0
s. Chirurgie spinală	20	250	5	80,69%	2,78%	0	0

## Realizarea intervențiilor chirurgicale de endoprotezare, pe parcursul I trimestre a.a. 2022 - 2021

Nr. d/o	Tipul endoprotezei	Cazuri de endoprotezare									
		Total cazuri	2022				Total cazuri	2021			
			Total cazuri asigur	Progra mați	De urgență	c/plată		Total cazuri asigur	Progra mați	De urgență	c/plată
1.	Endoprotezare totală de șold	82	82	59	23	0	76	71	58	13	5
2.	Revizia artroplastiei totale de șold	2	2	1	1	0	8	8	3	5	0
3.	Endoprotezare bipolară de șold	38	37	0	37	1	32	31	0	31	1
4.	Endoprotezare monopol de umar	1	1	0	1	0	2	2	0	2	0
5.	Artroplastie de genunchi	245	245	240	5	0	107	104	98	6	3
6.	<b>TOTAL</b>	<b>368</b>	<b>367</b>	<b>300</b>	<b>67</b>	<b>1</b>	<b>225</b>	<b>216</b>	<b>159</b>	<b>57</b>	<b>9</b>

Pe parcursul I trim. a.2022, de către colaboratorii Departamentului Clinic Ortopedie și Traumatologie au fost efectuate 368 intervenții chirurgicale de endoprotezare (367 cazuri – în cadrul asigurărilor obligatorii de asistență medicală și 1 caz – contra plată), față de perioada similară a a. 2021, când au fost aplicate pe parcursul I trim. – 225 endoproteze – în cadrul asigurărilor obligatorii de asistență medicală și 9 cazuri – contra plată.

# Volumul planificat și acordat de asistență medicală, pe secții, în cadrul Programelor speciale, pe parcursul I trimestru a. 2022

Nr. d/o	Denumirea Programului special	Programat		Realizat	Diferența	ICM	
		Anual	I trimestru			Contractat	Realizat
<b>1.</b>	<b>Protezare șold, genunci:</b>	<b>1 100</b>	<b>275</b>	<b>368</b>	<b>+93</b>	<b>8,8973</b>	<b>9,0011</b>
<b>1.1</b>	<b>s. ort. și traumat. nr.1</b>	<b>115</b>	<b>29</b>	<b>32</b>	<b>+3</b>	<b>8,8973</b>	<b>9,0011</b>
<b>1.2</b>	<b>s. ort. și traumat. nr.2</b>	<b>115</b>	<b>29</b>	<b>21</b>	<b>- 8</b>	<b>8,8973</b>	<b>9,0011</b>
<b>1.3</b>	<b>s. ortopedie nr.1</b>	<b>220</b>	<b>55</b>	<b>51</b>	<b>- 4</b>	<b>8,8973</b>	<b>9,0011</b>
<b>1.4</b>	<b>s. ortopedie nr.2</b>	<b>580</b>	<b>145</b>	<b>263</b>	<b>+ 118</b>	<b>8,8973</b>	<b>9,0011</b>
<b>2.</b>	<b>Tratam. operat. p/u cataractă</b>	<b>900</b>	<b>225</b>	<b>78</b>	<b>- 147</b>	<b>2,6709</b>	<b>2,6679</b>
<b>3.</b>	<b>Neurochirur. fractur. coloanei vertebrale</b>	<b>200</b>	<b>50</b>	<b>39</b>	<b>- 11</b>	<b>7,3179</b>	<b>7,4067</b>
<b>4.</b>	<b>Chirurgia endovasculară</b>	<b>140</b>	<b>35</b>	<b>31</b>	<b>- 4</b>	<b>5,6969</b>	<b>6,5628</b>
<b>5.</b>	<b>Proteze vasculare</b>	<b>50</b>	<b>13</b>	<b>19</b>	<b>+6</b>	<b>7,7300</b>	<b>8,4581</b>
<b>6.</b>	<b>Trat.intervențional în AVC ischemic acut</b>	<b>30</b>	<b>8</b>	<b>9</b>	<b>+1</b>	<b>3,9903</b>	<b>2,5991</b>
<b>7.</b>	<b>Neuroradiologie intervențională</b>	<b>5</b>	<b>1</b>	<b>2</b>	<b>+1</b>	<b>5,7812</b>	<b>14,3925</b>
<b>8.</b>	<b>Chirurgia de zi</b>	<b>2 500</b>	<b>625</b>	<b>362</b>	<b>- 263</b>	<b>1,0220</b>	<b>1,1987</b>
<b>9.</b>	<b>Program general</b>	<b>16 500</b>	<b>4 125</b>	<b>4 503</b>	<b>+ 378</b>	<b>2,1285</b>	<b>2,3889</b>
	<b>TOTAL</b>	<b>21 425</b>	<b>5 615</b>	<b>5 778</b>	<b>+ 163</b>	<b>4,8838</b>	<b>3,0997</b>

**Volumul planificat și acordat de asistență medicală, pe secții, în cadrul  
Programelor speciale, pe parcursul I trimestru a. 2022  
(continuare)**

Nr. d/o	Denumirea Programului special	Programat		Realizat	Diferența	ICM	
		Anual	I trimestru			Contractat	Realizat
1.	Tratamentul pacienților confirmați cu infecția cu Coronavirusul de tip nou (COVID - 19)	2 500	625	533	- 83	5,1000	5,0995
2.	Reabilitare	100	25				
3.	Reabilitare ortopedică	200	50	28	- 12	nevalidate	
4.	Reabilitare neurologică	100	25	54	+ 29	nevalidate	
	<b>TOTAL</b>	<b>2 900</b>	<b>725</b>	<b>615</b>	<b>- 110</b>		

# Indicatorii privind activitatea Departamentului Clinic Neurochirurgie în perioada I trim. 2022 - I trim. 2021

	Nr. de paturi	Utilizarea paturilor		Rulajul patului		Durata medie de tratament		Pacienți externați		Letalitatea postoperatorie (%)		Letalitatea spitalicească (%)	
		2022	2022	2021	2022	2021	2022	2021	2022	2021	2022	2021	2022
<b>IMSP IMU TOTAL:</b>	<b>650</b>	<b>70,96</b>	<b>64,05</b>	<b>10,22</b>	<b>8,62</b>	<b>7,07</b>	<b>7,78</b>	<b>5 820</b>	<b>4 533</b>	<b>3,87%</b>	<b>4,38%</b>	<b>5,40%</b>	<b>10,2%</b>
<b>Departamentul Clinic Neurochirurgie</b>	<b>115</b>	<b>65,27</b>	<b>50,29</b>	<b>9,09</b>	<b>5,98</b>	<b>7,18</b>	<b>7,24</b>	<b>910</b>	<b>690</b>	<b>3,90</b>	<b>2,99</b>	<b>4,61</b>	<b>4,66</b>
Neurochirurgie nr.1	20	82,50	91,65	7,10	2,25	11,38	11,90	132	144	15,63	0,00	8,97	6,49
Neurochirurgie nr.2	35	90,63	61,63	4,97	5,90	15,90	10,45	141	150	21,05	13,13	16,96	12,43
Cirurgie orală și maxilo-facială	40	48,71	27,40	10,49	7,86	4,86	3,69	349	259	0,69	0,00	0,57	0,38
Oftalmologie	20	38,95	31,95	14,80	6,55	2,70	4,63	288	137	0,00	0,00	0,00	0,72

# Indicatorii privind activitatea Departamentului Clinic Neurochirurgie în perioada I trim. 2022 - I trim. 2021

(continuare)

	Nr. de paturi	Numărul de intervenții chirurgicale		Activitatea chirurgicală (%)		Decedați 0 – 24 ore	
	2022	2022	2021	2022	2021	2022	2021
<b>IMSP IMU TOTAL:</b>	<b>650</b>	<b>6 348</b>	<b>3 959</b>	<b>74,02%</b>	<b>65,66%</b>	<b>29</b>	<b>86</b>
<b>Departamentul Clinic Neurochirurgie</b>	<b>115</b>	<b>1 325</b>	<b>671</b>	<b>75,18%</b>	<b>59,67%</b>	<b>2</b>	<b>4</b>
S. Neurochirurgie nr.1	20	94	4	44,14%	2,60%	1	0
S. Neurochirurgie nr.2	35	107	124	44,44%	55,93%	1	4
S. chirurgie orală și maxilo facială	40	327	232	82,62%	83,08%	0	0
S. Oftalmologie	20	609	531	100,00	100,00%	0	0

# Indicatorii privind activitatea Departamentului Clinic Neurologie, Epileptologie și Boli interne în perioada I trim. 2022 - I trim. 2021

	Nr. de paturi	Utilizarea paturilor		Rulajul patului		Durata medie de tratament		Pacienți externăți		Letalitatea post operatorie		Letalitatea spitalicească	
		2022	2022	2021	2022	2021	2022	2021	2022	2021	2022	2021	2022
<b>IMSP IMU TOTAL:</b>	<b>650</b>	<b>70,96</b>	<b>64,05</b>	<b>10,22</b>	<b>8,62</b>	<b>7,07</b>	<b>7,78</b>	<b>5 820</b>	<b>4 533</b>	<b>3,87%</b>	<b>4,38%</b>	<b>5,40%</b>	<b>10,2%</b>
<b>Departamentul Clinic Neurologie, Epileptologie și Boli interne</b>	<b>100</b>	<b>85,13</b>	<b>95,33</b>	<b>7,62</b>	<b>9,12</b>	<b>9,88</b>	<b>11,12</b>	<b>692</b>	<b>500</b>	<b>53,66</b>	<b>58,82</b>	<b>18,10</b>	<b>41,31</b>
<b>Neurologie</b>	<b>30</b>	<b>75,13</b>	<b>63,37</b>	<b>8,20</b>	<b>6,37</b>	<b>9,36</b>	<b>10,45</b>	<b>230</b>	<b>179</b>	<b>38,46</b>	<b>16,67</b>	<b>4,56</b>	<b>1,65</b>
<b>Neurologie BCV</b>	<b>30</b>	<b>71,93</b>	<b>68,27</b>	<b>2,73</b>	<b>1,93</b>	<b>10,68</b>	<b>13,13</b>	<b>143</b>	<b>100</b>	<b>46,43</b>	<b>41,18</b>	<b>25,25</b>	<b>36,90</b>
<b>Epileptologie</b>	<b>20</b>	<b>81,00</b>	<b>49,90</b>	<b>8,25</b>	<b>3,85</b>	<b>9,42</b>	<b>13,49</b>	<b>166</b>	<b>74</b>	<b>27,27</b>	<b>0,00</b>	<b>3,49</b>	<b>0,00</b>
<b>Boli Interne</b>	<b>20</b>	<b>124,1</b>	<b>229,3</b>	<b>13,5</b>	<b>29,3</b>	<b>10,04</b>	<b>10,31</b>	<b>153</b>	<b>147</b>	<b>76,67</b>	<b>72,73</b>	<b>35,63</b>	<b>66,29</b>

## Indicatorii privind activitatea Laboratorului de Medicină Intervențională pe parcursul I trimestru a.2022

LMI	Nr bolnavi adresati LMI			Nr bolnavi	
	Total	Diagnostic	Operați	Asig.	c/p
<b>Anul 2022 3 luni</b>	<b>55</b>	<b>55</b>	<b>45</b>	<b>55</b>	<b>0</b>

### Proceduri endovasculare efectuate cu scop diagnostic

Denumirea tehnicilor endovsculare efectuate în scop diagnostic	Numărul de intervenții endovsculare efectuate
	2022
Angiografia bifurcației aortei si arterelor membrelor inferioare	3
Angiografia arterelor membrului inferior unilateral	25
Angiografia arterelor membrului superior	1
Angiografia cerebrala + aa. brahiocefalice	23
Angiografia aortei abdominale selectiv aa. hepatice, mezenterice	2
Angiografia vaselor bazinului	1
<b>TOTAL</b>	<b>55</b>



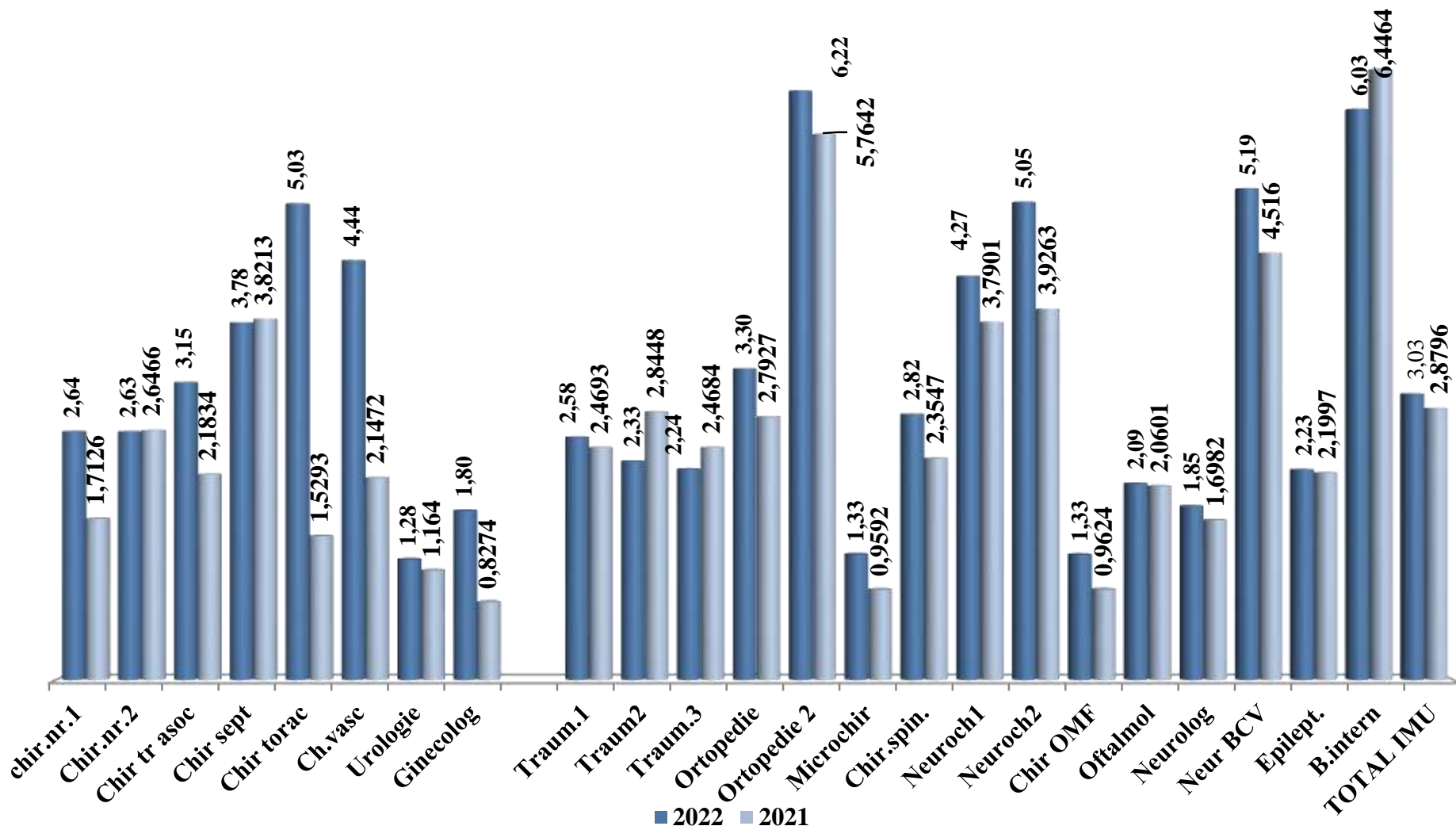
**Intervenții endovsculare  
efectuate în scop curativ în cadrul Laboratorului de Medicină Intervențională  
pe parcursul I trimestru a.2022**

<b>Denumirea tehnicilor endovsculare efectuate în scop curativ</b>	<b>Numărul de intervenții endovsculare efectuate în scop de tratament</b>
	<b>2022</b>
<b>Angioplastie cu balon membre inferioare</b>	<b>14</b>
<b>Angioplastie membre inferioare si stentare unica</b>	<b>6</b>
<b>Angioplastie membre inferioare si stentare multipla</b>	<b>3</b>
<b>Angioplastie si stentare membru superior</b>	<b>1</b>
<b>Angioplastie cu balon aa.bazinului (a.iliace)</b>	<b>2</b>
<b>Angioplastie cu balon si stentare aa.bazinului (a.iliace)</b>	<b>2</b>
<b>Stentare de carotida</b>	<b>2</b>
<b>Embolizare de aneurism cerebral</b>	<b>2</b>
<b>Trombextractie mecanica AVC ischemic acut</b>	<b>12</b>
<b>Implantare stent-graft</b>	<b>1</b>
<b>Embolizare de miom uterin, Neo-uterin</b>	<b>1</b>
<b>Total</b>	<b>45</b>

# Indicatorii privind activitatea Departamentului Clinic Neurologie, Epileptologie și Boli interne în perioada I trim. 2022 - I trim. 2021 (continuare)

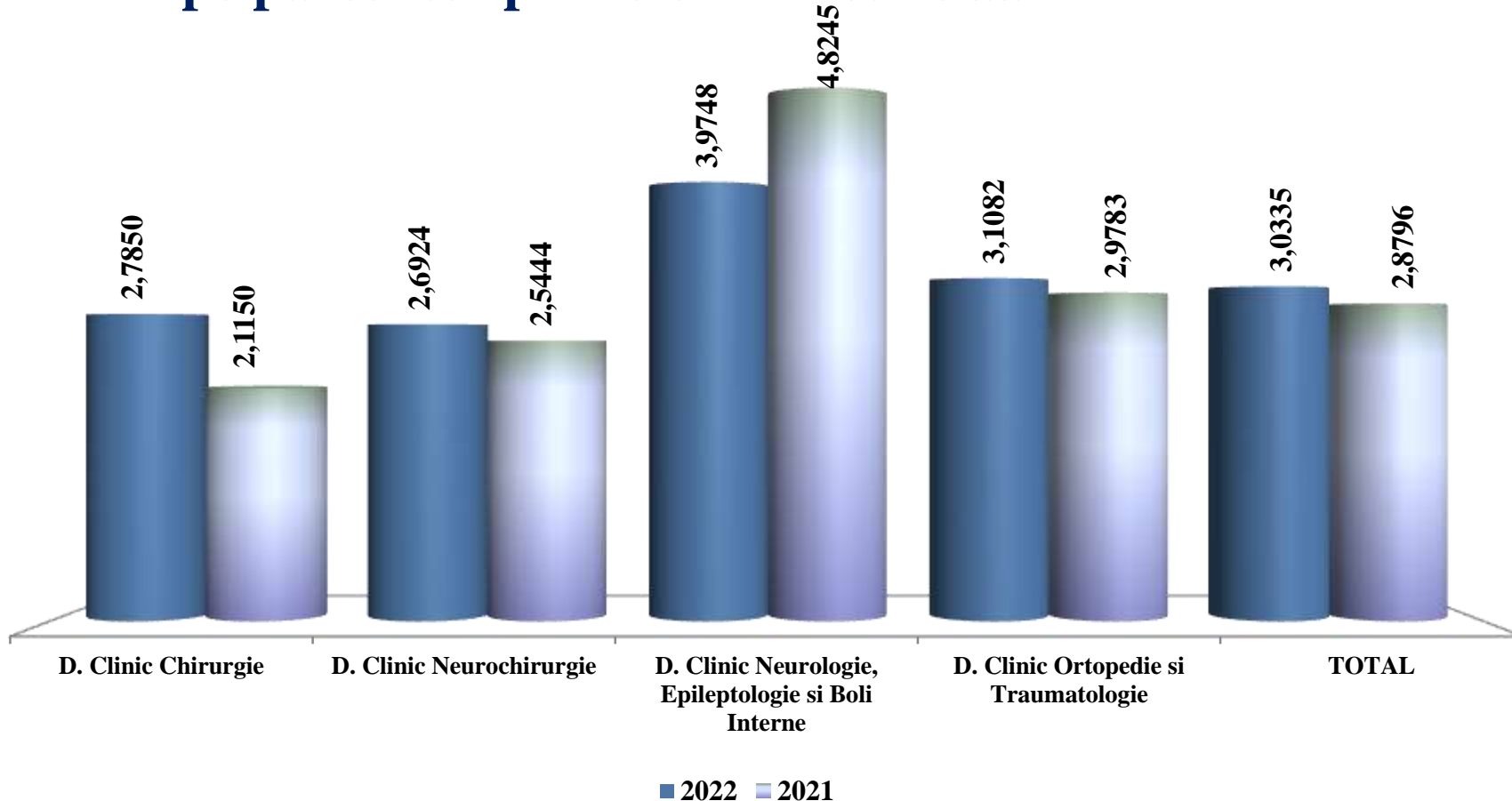
	Nr. de paturi	Numărul de intervenții chirurgicale		Activitatea chirurgicală (%)		Decedați 0 – 24 ore	
	2022	2022	2021	2022	2021	2022	2021
<b>IMSP IMU TOTAL:</b>	<b>650</b>	<b>6 348</b>	<b>3 959</b>	<b>74,02%</b>	<b>65,66%</b>	<b>29</b>	<b>86</b>
<b>Departamentul Clinic Neurologie, Epileptologie și Boli interne</b>	<b>100</b>	<b>106</b>	<b>106</b>	<b>0</b>	<b>0</b>	<b>7</b>	<b>69</b>
<b>S. Neurologie</b>	<b>30</b>	<b>20</b>	<b>13</b>	<b>0</b>	<b>0</b>	<b>0</b>	<b>0</b>
<b>S. Neurologie BCV</b>	<b>30</b>	<b>32</b>	<b>25</b>	<b>0</b>	<b>0</b>	<b>0</b>	<b>8</b>
<b>S. Epileptologie</b>	<b>20</b>	<b>18</b>	<b>1</b>	<b>0</b>	<b>0</b>	<b>0</b>	<b>0</b>
<b>S. Boli Interne</b>	<b>20</b>	<b>36</b>	<b>67</b>	<b>0</b>	<b>0</b>	<b>7</b>	<b>61</b>

# Indicele Complexității Medicale pe secții (pe perioada I trimestre a.a. 2022 – 2021)



**ICM pe parcursul I trimestru a. 2022 în general pe IMSP Institutul de Medicină Urgentă a constituit – 3,0335, față de ICM program general – 2,1285 contractat cu CNAM**

# Indicele Complexității Medicale pe Departamentele Clinice pe parcursul primelor trimestre aa.2022 – 2021



**ICM pe parcursul I trim a a. 2022 în general pe IMSP Institutul de Medicină Urgentă a constituit – 3,0335, față de ICM estimativ contractat cu CNAM – 2,1285**

# Rezultatele activității Departamentului Clinic Anestezie și Terapie Intensivă „Valeriu Ghereg” pe parcursul primelor trimestre aa.2022 – 2021

Indicatorii de activitate	Anul 2022	Anul 2021
<b>Sectia Anestezie și Terapie Intensivă nr.1</b>		
✓ Asistență anesteziologica total:	3 064 pacienți	2 481 pacienți
- asistență anesteziologică de urgență	960	871
- asistență anesteziologică în urgente amânate (programate)	2 104	1 610
✓ Asistență medicală prestată in functie de statutul pacientului total:	370	331
- pacienți asigurați	340 (91,9%)	313 (94,6%)
- pacienți contra plata	11 (2,97%)	6 (1,8%)
- pacienți cu statut vulnerabil	13 (3,5%)	13 (3,9%)
✓ Durata medie de tratament	5.66 zile	5,26 zile
✓ Pacienți cu suport ventilator continuu >=96 ore	106 (28,6%)	46 (13,9%)
✓ Letalitatea în secția terapie intensivă	95 (25,7%)	96 (29,0%) <sub>21</sub>

# Rezultatele activității Departamentului Clinic Anestezie și Terapie Intensivă „Valeriu Ghereg” pe parcursul primelor trimestre aa.2022 – 2021

Indicatorii de activitate	Anul 2022	Anul 2021
<b>Sectia Anestezie și Terapie Intensivă nr.2</b>		
✓ <b>Asistență anesteziologica total:</b>	<b>67</b>	<b>0</b>
- <b>asistență anesteziologică de urgență</b>	<b>0</b>	<b>0</b>
- <b>asistență anesteziologică în urgente amânate (programate)</b>	<b>67</b>	<b>0</b>
✓ <b>Asistență medicală prestată in functie de statutul pacientului total:</b>	<b>68</b>	<b>0</b>
- <b>pacienți asigurați</b>	<b>62 (91,2%)</b>	<b>0</b>
- <b>pacienți contra plata</b>	<b>1 (1,5%)</b>	<b>0</b>
- <b>pacienți cu statut vulnerabil</b>	<b>1 (1,5%)</b>	<b>0</b>
✓ <b>Utilizarea paturilor</b>	<b>449</b>	<b>0</b>
✓ <b>Durata medie de tratament</b>	<b>13,21 zile</b>	<b>0</b>
✓ <b>Pacienți cu suport ventilator continuu &gt;=96 ore</b>	<b>29 (42,6%)</b>	<b>0</b>
✓ <b>Letalitatea în secția terapie intensivă</b>	<b>65 (95,6%)</b>	<b>0</b>

# Rezultatele activității secției Terapie Intensivă „STROKE”, pe parcursul primelor trimestre aa.2022 – 2021

## Secția Terapie Intensivă „STROKE”

<b>Indicatorii de activitate</b>	<b>a. 2022</b>	<b>a. 2021</b>
<b>Asistența medicală acordată, pe secții:</b>	<b>147 pacienți</b>	<b>131 pacienți</b>
- neurologie BCV	127 (86,4%)	111 (84,7%)
- epileptologie	8 (5,4%)	0 (0,0%)
- neurologie	6 (4,1%)	0 (0,0%)
- neurochirurgie	3 (2,0%)	1 (0,8%)
- ortopedie și traumatologie nr.2	2 (1,4%)	0 (0,0%)
<b>Durata medie de tratament</b>	<b>5,48 zile</b>	<b>5,95 zile</b>
<b>Pacienți cu suport ventilator continuu <math>\geq</math>96 ore</b>	<b>29 (19,7%)</b>	<b>16 (12,2%)</b>
<b>Letalitatea în secția terapie intensivă „STROKE”</b>	<b>34 (23,1%)</b>	<b>41 (31,3%)</b>

Pe parcursul I trimestru a.2022 au fost efectuate în total 20 trombolize intravenoase cu remediu medicamentos „Actilize” și 11 trombextracții în comparație cu 13 trombolize și 8 trombextracții efectuate pe parcursul I trimestru a.2021.

## Rezultatele activității Departamentului Clinic Anestezie și Terapie Intensivă „Valeriu Ghereg”, pe parcursul primelor trimestre aa.2022 – 2021

Indicatorii de activitate	Anul 2022	Anul 2021
<b>Secția Reanimare</b>		
✓ Asistență medicală prestată pacienților din secțiile clinice:	393 pacienți	519 pacienți
- Departamentul Clinic Chirurgie	144 (36,6%)	27 (5,2%)
- Departamentul Clinic Neurochirurgie	33 (8,4%)	6 (1,2%)
- Departamentul Clinic Traumatologie	24 (6,1%)	8 (1,5%)
- Departamentul Clinic Neurologie, Epileptologie și Boli Interne	192 (48,9%)	80 (15,4%)
✓ Pacienți cu suport ventilator continuu $\geq 96$ ore	167 (42,5%)	288 (55,5%)
✓ Utilizarea paturilor	163,74	214,48
✓ Rulajul patului	17,70	24,04
✓ Durata medie de tratament	9,25	8,92
✓ Letalitatea	153 (38,9%)	243 (46,8%)



# Serviciul Republican „AVIASAN”, I trimestru a.2022



- Pe parcursul I trimestru a.2022 au fost înregistrate 923 solicitări, inclusiv 501 pentru populația adultă și 422 solicitări pentru copii.
- Au fost îndeplinite 677 (73,4%) deplasări sau în mediu 7,6 deplasări în decurs de 24 ore, inclusiv filiala Bălți 111 deplasări sau 1,2 zilnic.
- Au fost efectuate 154 (16,9%) de consultații telefonice și 92 (9,9%) cazuri de accept la transfer.
- La adulți, cele mai solicitate servicii au fost: reanimatologie - 56,0 %, neurochirurgie - 17,8% chirurgie generală-9,0%, chirurgie vasculară-8,6%
- La copii mai frecvent au fost solicitate următoarele profiluri: neonatologic – 54,5% reanimatologic – 24,8%, otorinolaringologic – 4,7% neurochirurgical– 4,2% și chirurgical – 2,0%.

## Volumul asistenței medicale acordat în cadrul Serviciului republican „AVIASAN” (perioada I trim. 2022 - I trim. 2021)

Categorii de vîrstă	Total solicitări				Consultații telefonice				Deplasări				Accept la transfer			
	2022		2021		2022		2021		2022		2021		2022		2021	
	Abs	%	Abs	%	abs	%	Abs	%	Abs	%	Abs	%	Abs	%	Abs	%
<b>Adulți</b>	<b>501</b>	<b>54,3</b>	<b>579</b>	<b>65,1</b>	<b>117</b>	<b>76,0</b>	<b>124</b>	<b>90</b>	<b>338</b>	<b>49,9</b>	<b>389</b>	<b>58,7</b>	<b>46</b>	<b>50,0</b>	<b>66</b>	<b>75,9</b>
<b>Copii</b>	<b>422</b>	<b>45,7</b>	<b>310</b>	<b>34,9</b>	<b>37</b>	<b>24,0</b>	<b>15</b>	<b>10,8</b>	<b>339</b>	<b>50,1</b>	<b>274</b>	<b>41,3</b>	<b>46</b>	<b>50,0</b>	<b>21</b>	<b>24,1</b>
<b>Total</b>	<b>923</b>	<b>100,0</b>	<b>889</b>	<b>100</b>	<b>154</b>	<b>100,0</b>	<b>139</b>	<b>100</b>	<b>677</b>	<b>100,0</b>	<b>663</b>	<b>100</b>	<b>92</b>	<b>100,0</b>	<b>87</b>	<b>100</b>
<b>FILIALA BĂLȚI</b>																
<b>Adulți</b>	<b>75</b>	<b>62,6</b>	<b>87</b>	<b>72</b>	<b>8</b>	<b>100,0</b>	<b>19</b>	<b>90,5</b>	<b>62</b>	<b>59,0</b>	<b>64</b>	<b>68,0</b>	<b>2</b>	<b>100,0</b>	<b>4</b>	<b>57</b>
<b>Copii</b>	<b>45</b>	<b>37,4</b>	<b>35</b>	<b>28</b>	<b>-</b>	<b>-</b>	<b>2</b>	<b>0,5</b>	<b>43</b>	<b>41,0</b>	<b>30</b>	<b>32,0</b>	<b>-</b>		<b>3</b>	<b>43</b>
<b>Total</b>	<b>120</b>	<b>100,0</b>	<b>121</b>	<b>100</b>	<b>7</b>	<b>100,0</b>	<b>21</b>	<b>100</b>	<b>111</b>	<b>100,0</b>	<b>94</b>	<b>100,0</b>	<b>2</b>	<b>100,0</b>	<b>7</b>	<b>100</b>

Pe parcursul I trimestru 2022 s-au efectuat 677 (în I trim. 2021 – 663) de deplasări și au fost supuși intervențiilor chirurgicale 72 pacienți (9,98%) (în I trim. 2021 – 123 pacienți sau 10,6%), transportați în instituțiile republicane 467 pacienți (50,7%) (în I trim. 2021 – 379 pacienți sau 57,2%) .

**Volumul asistenței medicale acordat în cadrul  
Serviciului republican „AVIASAN” în perioada I trim. a. 2022 - I trim. a. 2021**

Profilul		Solicitări		Deplasări		Accept de transfer		Cons. prin telefon		Deplas. + coordonare tratament	
		Abs	%	Abs	%	Abs	%	Abs	%	Abs	%
Neurochirurgie	2022	89	17,8	51	15,1	4	8,7	34	29,0	*	
	2021	81	17,0	36	10,0	4	14,8	25	23,8	15	20,8
Chirurgie	2022	45	9,0	22	6,5	11	23,9	12	10,2	*	
	2021	61	13,0	32	9,0	6	22,2	12	11,4	11	15,3
Chirurgie vasculară	2022	43	8,6	21	6,2	5	10,9	17	1445	*	
	2021	47	9,9	35	10,6	12	44,4				
Chirurgie toracic[ă]	2022	3	0,6	1	0,3			2	2,2	*	
	2021	-	-	-	-	-	-	-	-	-	-----
Obstetrica și ginecologie	2022	30	6,0	22	6,5	2	4,3	6	5,1	*	
	2021	51	11,0	39	10,9	0	0	6	5,7	7	9,7
Endoscopia	2022	14	2,8	12	3,6	1	2,2	1	0,8	*	
	2021	21	4,4	18	5,0	0	0	3	2,8	0	0
Reanimarea	2022	226	45,1	189	55,9	9	19,6	28	23,9	*	
	2021	188	40,0	169	47,0	6	22,2	13	12,4	15	20,8
Alte profiluri	2022	51	10,1	20	5,9	14	30,4	17	14,4	*	
	2021	72	15,2	35	9,7	11	40,7	23	21,9	10	13,9
TOTAL	2022	501	100,0	338	100,0	46	100,0	117	100,0	*	
	2021	474	100,0	329	100,0	27	100,0	82	100,0	58	100,0

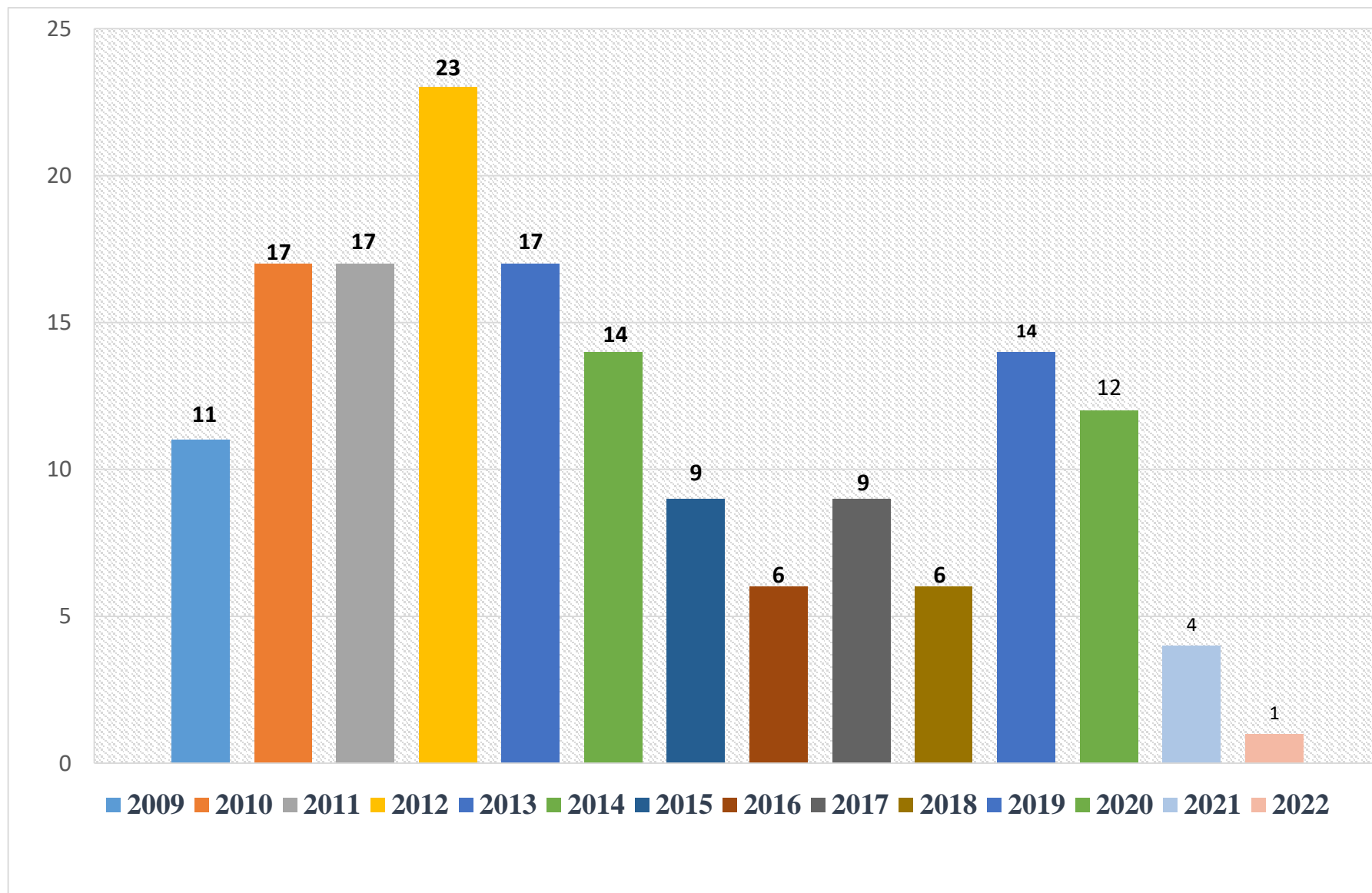
Cele mai frecvente profiluri solicitate și deplasări sunt: reanimarea – 56,0%; neurochirurgia – 17,8%; chirurgia – 9,0%; chirurgie vasculara – 8,6%; alte profiluri – 10,1%.

## **Serviciul Republican „AVIASAN”, (perioada I trim. 2022 - I trim. 2021)**



**Pe parcursul perioadei de referință s-au înregistrat 5 solicitări deservite pe cale aeriană și 2 terestre, în perioada similară a anului precedent – 2 solicitări deservite pe cale aeriană.**

# Dinamica numărului de reclamații adresate conducerii IMSP IMU pe parcursul I trimestre a.a. 2009 - 2022



## **Probleme Existente în activitatea IMSP IMU**

- 1. Posibilități limitate de intervenție și stabilizare a pacienților critici (dotare tehnologică insuficientă în cadrul DCMU).**
- 2. Infrastructură inadecvată în Blocul de operații.**
- 3. Nivel scăzut de asigurare cu medici specialiști în medicina urgentă, neurochirurgie, anestezie și terapie intensivă.**
- 4. Costul serviciilor medicale prestate sub nivelul cheltuielilor reale.**

## **Obiective generale ale Planului de dezvoltare a IMSP Institutul de Medicină Urgentă**

- 1. Fortificarea funcției de drijare în cadrul Institutului de Medicină Urgentă.**
- 2. Perfecționarea finanțării și a mecanismelor de plată a Institutului de Medicină Urgentă pentru serviciile prestate și cercetările științifice realizate.**
- 3. Organizarea și prestarea serviciilor medicale de urgență calitative, prin crearea unei infrastructuri moderne, tehnologii medicale performante, consumabile și medicamente eficiente.**
- 4. Generarea și asigurarea resurselor necesare pentru buna funcționare a Institutului de Medicină Urgentă în vederea realizării impecabile a atribuțiilor de acordare a întregului spectru de servicii medicale de urgență.**

## **Plan strategic de dezvoltare a IMSP IMU: Direcții prioritare în fortificarea calității serviciilor medicale**

- ❖ Fortificarea serviciului de management al calității, monitorizare și audit medical intern:**
  - Selectarea prin concurs a personalului calificat la posturile libere în cadrul secției monitorizare și evaluare a serviciilor medicale, secției statistică medicală și serviciului de audit medical intern;**
  - Definirea categoriilor de indicatori, care să asigure evaluarea periodică a calității serviciilor medicale, performanțelor și motivarea personalului;**
  - Perfecționarea instrumentelor și metodelor de evaluare a satisfacției pacienților și personalului medical.**



## **Plan strategic de dezvoltare a IMSP IMU: Direcții prioritare în fortificarea calității serviciilor medicale**

- ❖ Organizarea și prestarea serviciilor medicale spitalicești de urgență calitative prin crearea unei infrastructuri fizice moderne, dotate cu tehnologii medicale noi și personal medical calificat.**
- Realizarea proiectului de eficiență energetică (Proiect acceptat pentru finanțare din creditul BERD - 114,0 mln lei):**
  - ✓ Instalarea sistemului de Ventilare, condiționare și încălzire a aerului;**
  - ✓ Instalarea sistemului fotovoltaic;**
  - ✓ Termoizolarea pereților cu sisteme Etalbond și schimbarea ferestrelor;**
  - ✓ Reparația saloanelor pentru pacienți și a grupurilor sanitare.**

## **Plan strategic de dezvoltare a IMSP IMU: Direcții prioritare în fortificarea calității serviciilor medicale**

### **❖ Reamplasarea și fortificarea bazei tehnico-materiale a serviciilor strategice:**

- **Reconstrucția capitală a Centrului National de Epileptologie (prin Programele NEXT (Joint Paper) ale Comisiei Europene);**
- **Reamplasarea secțiilor de endoscopie, chirurgie de o zi și reabilitare acută în blocurile renovate;**
- **Reparatia capitală a Secției consultative cu 8 cabinete pentru medici chirurghi, traumatologi-ortopezi, neurochirurghi, neurologi) și instituționalizarea serviciilor consultative.**

## **Plan strategic de dezvoltare a IMSP IMU: Direcții prioritare în fortificarea calității serviciilor medicale**

- ❖ Generarea și asigurarea resurselor necesare pentru buna funcționare a Institutului de Medicină Urgentă:**
  - Reînnoirea rețelelor ingineresti de asigurare cu apă și canalizare, energie electrică;**
  - Procurarea unui generator de Oxigen suplimentar și extinderea rețelei interne de oxigen în Secțiile clinice, Unității de Primiri Urgențe nou și Blocul de operații;**
  - Mobilizarea resurselor financiare pentru continuarea lucrărilor de proiectare și instalare a rețelelor.**

# **Plan strategic de dezvoltare a IMSP IMU:**

## **Direcții prioritare în fortificarea calității serviciilor medicale**

- ❖ Dezvoltarea capacităților și reînnoirea instalațiilor automatizate în laboratoarele clinice și laboratorul microbiologic:**
  - Fortificarea capacităților laboratoarelor în acordarea suportului necesar medicilor și în domeniul controlului extern al calității;**
  - Implementarea metodelor noi citologice, imunohistochimice, a echilibrului fluido-coagulant și bacteriologice;**
  - Extinderea spectrului de teste în laboratorul de urgență și implementarea metodelor de testare expres.**

# *MULTUMESC*

